

婦人関係業務資料

第 45

内職公共職業補導事業年報

——内職公共職業補導所月報集計——

昭和44年度

労働省婦人少年局

目 次

I 昭和44年度内職業務概況	1
II 統 計 表	6
第 1 表内職補導所別相談件数	6
第 2 表 ♪ あつせん件数	8
第 3 表 ♪ 求人件数・求人数	10
第 4 表 ♪ 巡回指導件数	12
第 5 表 ♪ 苦情処理件数	14
第 6 表 ♪ 調査件数	16
第 7 表 ♪ 情報提供件数	18
第 8 表 ♪ 技術補導実施件数・補導実人員	20
第 9 表 ♪ 登録者数	22
第10表職種別技術補導実施件数	24
第11表 四半期別 相談件数	26
第12表 ♪ あつせん件数	27
第13表 ♪ 求人件数・求人数	28
第14表 ♪ 巡回指導件数	28
第15表 ♪ 苦情処理件数	29
第16表 ♪ 調査件数	29
第17表 ♪ 情報提供件数	30
第18表 ♪ 技術補導実施件数・補導実人員	30
第19表 ♪ 登録者数	31

第20表	地域別	あつせん件数	31
第21表	、	求人件数	32
第22表	、	求人数	32
第23表	、	登録者数	33

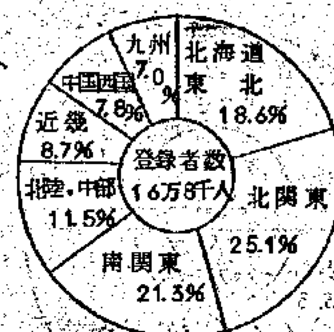
Ⅱ. 内職公共職業補導所一覧 34

I 昭和44年度内職業務概況

<登録状況>

44年度中に、全国の内職公共職業補導所に登録を行なった内職就業希望者は16万8千人で前年に比べて1.8%増加した。地域別にみると、北関東25.1%、南関東21.3%で関東が登録者数の半数近くを占めている。次いで北海道・東北18.6%、北陸・中部11.5%、近畿8.7%、中国・四国7.8%、九州7.0%の順となつている。

第1図 地域別求職登録者構成



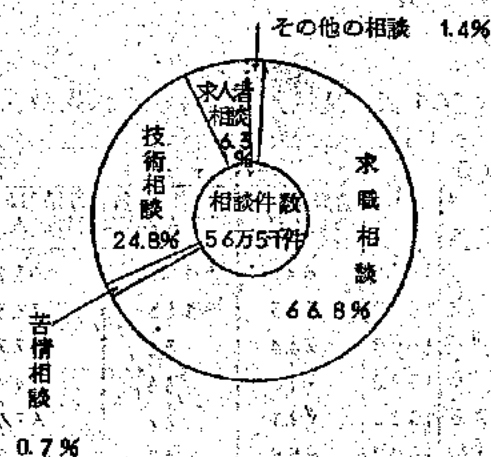
(注1) 各地域は次により分けた。

北海道・東北 北海道・青森・岩手・宮城
山形・福島
北 関 東 茨城・栃木・群馬・山梨・長野
南 関 東 埼玉・千葉・東京・神奈川・静岡
北陸・中部 富山・石川・岐阜・愛知・三重
近 畿 滋賀・大阪・兵庫・和歌山・京都
中国・四国 鳥取・島根・岡山・山口・徳島・
香川・高知
九 州 福岡・佐賀・長崎・熊本・大分

<相談状況>

内職に関する相談は56万5千件で、前年に比べて5.2%増加した。相談の内容別にみると求職者からの内職あつせんの申込みに関する「求職相談」が66.8%で、相談全体の3分の2を占めている。次いで、内職に必要な技術に関する「技術相談」が24.8%、委託者および内職求人の申込者からの「求人相談」が6.3%の順となつている。

第2図 相談内容




<あつせん状況>

内職あつせん件数は17万4千件で前年に比べて9.1%増加し、求人数に対する充足率は81.9%となつている。求人者別にみると、補導所のあつせんにより就業しているグループを経由して間接的に行なうあつせんは22.4%、求人事業所への直接あつせんは73.0%となつている。地域別にみると、自県内事業所へのあつせんは71.4%、他県事業所へのあつせんは28.6%となつており、特に、九州、北陸・中部では他県事業所へのあつせんが多い。

<求人状況>

内職求人件数は1万6千件、求人数は21万3千人で、前年に比べてそれぞれ10.5%、13.6%増加した。地域別にみると、求人件数は自県内からが89.2%、他県からが10.8%であるが、求人数は、自県内からが66.7%、他県からが33.3%となつている。これは、自県内からの求人1件の平均求人数は9.7人であるのに対して、他県からの求人数は4.08人と、1件あたりの求人数が多いことによる。

第3図 地域別求人件数・求人数

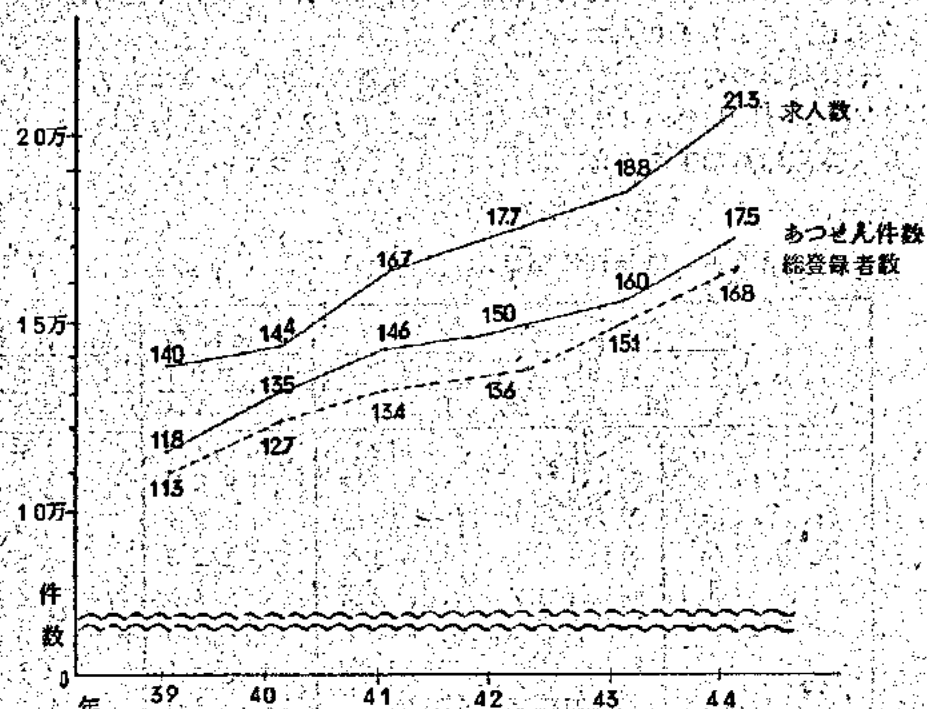


第1表 地域別求人件数、求人数、あつせん件数

(%)

区分 地域別	計	求人件数		求人数		あつせん件数	
		自県内からの求人件数	他県からの求人件数	自県内からの求人数	他県からの求人数	自県内へのあつせん件数	他県内へのあつせん件数
計	100.0	89.2	10.8	66.7	33.3	71.4	28.6
北海道・東北	100.0	86.5	13.5	73.3	26.7	71.2	28.8
北 関 東	100.0	94.4	5.6	69.7	30.3	77.3	22.7
南 関 東	100.0	93.6	6.4	74.4	25.6	71.4	28.6
北陸・中部	100.0	92.1	7.9	67.3	32.7	57.6	42.4
近 畿	100.0	95.8	4.2	72.2	27.8	82.9	17.1
中国・四国	100.0	84.2	15.8	64.3	35.7	80.8	19.2
九 州	100.0	59.0	41.0	40.2	59.8	42.1	57.9

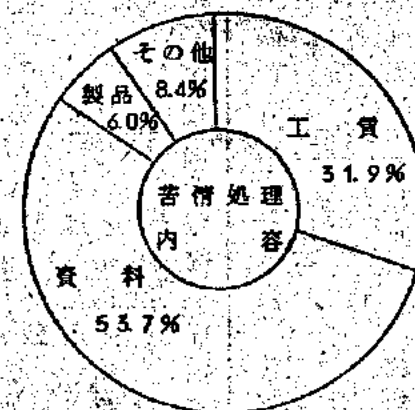
第4図 求人数、あつせん件数、総登録者数の推移



<苦情処理状況>

内職補導所が取扱った苦情の処理件数は1,582件であつた。苦情の内容別にみると、資材の遅延、数量の不足、資材の滅失にともなう損害、資材の運搬方法等内職の資材に関する苦情処理が53.7%と半数以上を占めている。次いで工賃額、工賃の支払時期の遅延、不払、工賃計算方法の不明確等工賃に関する苦情処理が31.9%、製品の不良、製品の納期の遅延、製品の運搬方法、製品受渡時間の変更等内職完成品に関する苦情処理が6.0%となつている。

第5図 苦情処理内容



<技術補導状況>

内職補導所で行なつた技術補導実施件数は2,191件で技術補導受導者の実人員は8,214人であつた。

技術補導の内容を職種別にみると、繊維製品加工が全体の7.61%と最も多く、そのうち編物が4.35%、刺しゅうが1.93%を占めている。次いで金属・機械器具加工9.2%、雑貨加工8.9%となつている。

第2表 職種別技術補導実施件数

職 種		実施件数	構 成 比
計		2,191	100.0%
食 料 品 加 工		16	0.7
繊維製品加工	小 計	1,670	76.1
	編 物	954	43.5
	繊維一次製品加工	29	1.3
	洋裁	120	5.5
	和裁	56	2.6
	下着、身の廻り品加工	58	2.6
	刺しゅう	424	1.93
木・竹・紙印刷製品加工	その他繊維二次製品加工	29	1.3
	小 計	52	2.4
	木・竹・藤製品加工	2	0.1
	紙・紙製品加工	50	2.3
化学・皮革土石製品加工	製本・印刷製品加工	—	—
	小 計	34	1.6
	化学製品加工	10	0.5
	ゴ ム	4	0.2
	皮 革	15	0.7
金属・機械器具加工	石・粘土・ガラス	5	0.2
	小 計	201	9.2
	金属製品加工	112	5.1
	電気機械器具加工	89	4.1
雑 貨 加 工	輸送用設備加工	—	—
	小 計	194	8.9
	玩具・遊戯品加工	124	5.6
	履 物 加 工	6	0.3
	造 花 加 工	10	0.5
その他	その他の各種製品加工	54	2.5
	そ の 他	24	1.1

<内職補導業務の推移>

最近5カ年間の内職補導業務は第3表に示すとおり堅調な伸びを示している。特に、所外を巡回して内職者や求人者に対し、内職に関する指導援助を行なう「巡回指導」および内職に関する一般の理解を深めるとともに、内職者、事業所に対する就業条件改善指導、補導所利用についての広報等、内職に関する情報を一般に提供する「情報提供」の伸びが著しい。

第3表 内職補導業務の推移

区 分 \ 年 度	40	41	42	43	44
相 談 件 数	40,621 (100)	46,241 (115)	48,855 (122)	53,681 (134)	56,493 (141)
あつせん件数	13,460 (100)	14,567 (108)	15,401 (112)	15,844 (119)	17,423 (130)
求 人 件 数	11,567 (100)	13,885 (120)	13,216 (114)	14,774 (128)	16,320 (141)
求 人 数	143,566 (100)	166,553 (116)	177,121 (123)	187,515 (131)	212,952 (148)
巡回指導件数	6,910 (100)	7,593 (110)	9,976 (144)	12,538 (181)	12,912 (187)
苦情処理件数	1,655 (100)	1,609 (97)	1,478 (89)	1,808 (109)	1,582 (96)
調 査 件 数	140,951 (100)	152,729 (108)	179,137 (127)	211,937 (150)	173,915 (123)
情報提供件数	5,251 (100)	7,550 (144)	6,892 (131)	7,524 (143)	7,531 (143)
技術補導件数	2,703 (100)	2,834 (105)	3,273 (121)	3,512 (130)	2,191 (81)
技術補導実人員	64,052 (100)	67,242 (105)	72,574 (113)	69,759 (109)	82,140 (128)
登 録 者 数	126,646 (100)	133,843 (106)	135,667 (107)	151,133 (119)	167,891 (133)

(注) 44年の技術補導件数は、1日単位の技術補導は職種ごとにとりあつて計上した。

第1表 相談件数 統計表

内職 補導所別	種類別	合 計	求 職 相 談					苦 情 相 談	技 術 相 談	求 人 者 相 談	その他の 相 談
			新規相談	再 相 談		内職者 以外の 者の相談	小 計				
				個人相談	グループ 相 談						
合 計		564937	275155	70040	25212	6753	377160	3954	140344	35854	7625
北海道		20434	8558	1016	188	238	10000	197	7043	1422	1772
青森		12385	3452	4225	1400	37	9114	25	2292	853	101
岩手		25520	7002	3861	1406	353	12622	93	7616	3419	1770
宮城		14943	7857	2802	127	67	10853	—	2811	1261	18
山形		17645	7915	1811	620	627	10973	113	5795	644	120
福島		17932	6837	4393	1771	602	13603	192	1420	2562	155
福島(いわき)		7174	3792	513	1305	217	5827	1	490	555	301
茨城		16568	11102	1393	1226	169	13890	85	1609	801	183
栃木		6591	4102	574	155	45	4876	25	799	866	25
栃木(県南)		5864	3885	359	91	25	4360	20	746	682	56
群馬		15915	12662	1071	302	19	14054	2	431	585	843
群馬(高崎)		1460	1220	162	6	—	1388	—	—	72	—
埼玉		9707	6573	621	511	93	7798	58	1243	555	53
埼玉(熊谷)		3424	1713	777	77	21	2588	143	317	368	8
千葉		15432	12244	1191	969	69	14473	46	134	779	—
東京		8553	4126	929	24	—	5079	—	—	3453	21
東京(江東)		10865	7525	1699	5	—	9229	10	597	1027	2
東京(足立)		11996	8076	1967	—	3	10846	4	147	571	428
東京(港)		29744	23381	2562	—	7	25943	—	3108	483	210
神奈川県		7898	4867	432	116	137	5552	65	1923	279	79
石川県		10104	4098	928	286	62	5374	2	4446	272	10

石川(能登)	3,240	616	721	232	1	1,570	—	1,637	18	15
山梨	10,644	5,047	1,741	495	78	7,361	20	2,090	1,157	16
長野	14,742	3,295	463	317	—	4,075	—	10,547	120	—
岐阜	14,376	8,712	352	300	159	9,523	66	4,235	508	44
静岡	18,086	13,091	1,183	65	272	14,611	41	2,756	470	208
愛知	21,443	15,266	1,687	29	211	17,193	7	2,356	1,841	46
三重	14,837	7,805	1,518	253	450	10,026	44	3,466	1,205	96
滋賀	11,769	2,817	3,884	930	55	7,686	49	2,582	1,420	32
京都	9,240	3,232	858	223	148	4,461	43	4,302	231	203
大阪	20,098	6,954	4,837	10	88	11,889	17	6,781	1,372	39
兵庫	18,996	8,179	974	495	284	9,932	5	7,728	1,318	13
和歌山	12,307	3,403	1,333	244	33	5,013	37	7,200	56	1
和歌山(紀南)	696	235	2	2	—	239	—	457	—	—
鳥取	5,906	3,146	56	143	30	3,375	120	2,161	243	7
島根	5,563	1,352	2,339	217	143	4,051	16	1,131	365	—
岡山	13,399	4,740	16	176	—	4,932	14	8,054	399	—
山口	6,903	2,741	333	379	244	3,697	181	2,763	26	236
徳島	9,921	3,180	2,586	801	276	6,843	57	1,744	1,193	84
香川	12,416	3,549	5,949	703	198	10,399	22	939	992	64
高松	7,806	2,223	736	827	80	3,866	5	3,702	214	19
福岡	12,779	5,828	162	1,005	47	7,042	131	5,147	456	3
福岡(筑豊)	12,932	3,168	708	3,163	620	7,659	1562	3,535	40	136
佐賀	6,496	3,311	226	766	26	4,329	97	1,966	83	21
長崎	15,135	7,980	645	1,171	520	10,316	202	4,205	234	178
熊本	11,347	2,316	3,346	1,604	5	7,271	105	3,926	39	6
大分	3,706	1,182	99	77	1	1,359	32	1,967	345	3
1. 所当り	120,20	5,855	1,490	536	144	80,25	84	2,986	763	162
構成比	100.0%	48.7	12.4	4.5	1.2	6.8	0.7	2.48	6.3	1.4

第2表 おつせん件数

内職 補導所別	区 分	合 計	求 人 者 別				地 域 別	
			事 業 所		施 設	その他	自県内への おつせん	他県への おつせん
			直 接	登録グループ経由				
合	計	174,423	127,297	39,048	5,890	1,267	124,521	49,902
北 海	道	2,655	2,025	625	—	5	1,964	691
青 森	県	3,641	2,751	890	—	—	1,960	1,681
岩 手	県	6,275	5,072	567	491	117	4,175	2,100
宮 城	県	4,915	2,785	2,061	—	14	3,434	1,481
山 形	県	4,429	3,164	802	119	—	2,840	1,589
福 島	県	5,337	4,548	789	—	—	4,975	362
福 島 (いわき)	市	1,995	238	1,757	—	—	1,474	521
茨 城	県	7,737	4,448	3,249	40	—	4,649	3,088
栃 木	県	2,655	2,560	82	—	13	2,358	297
栃 木 (県南)	市	1,872	1,834	38	—	—	1,868	4
馬 場	町	10,073	7,271	2,802	—	—	9,551	522
群馬 (高崎)	市	736	736	—	—	—	731	5
群 馬	県	3,132	1,791	791	536	1	2,505	627
玉 玉	町	649	505	133	11	—	637	12
茨 城	県	6,162	5,620	542	—	—	3,446	2,716
千 葉	県	1,702	1,702	—	—	—	1,702	—
東 京 (江東)	区	2,504	2,503	1	—	—	2,502	2
東 京 (足立)	区	1,842	1,842	—	—	—	1,842	—
東 京 (港 区)	区	15,129	15,129	—	—	—	9,409	5,720
神 奈 川	県	1,655	1,522	133	—	—	1,095	560
宮 崎	県	1,913	607	1,202	76	—	804	1,109
石 川	県							

石 川 (能登)	788	4	784	—	—	—	1	787
山 梨	2,551	1,776	775	—	—	—	2,490	61
長 崎	12,569	11,981	588	—	—	—	7,895	4,674
岐 阜	3,562	3,435	127	—	—	—	1,487	2,075
静 岡	5,269	4,662	433	174	—	—	3,933	1,336
愛 知	5,407	3,984	936	—	126	361	5,357	50
三 重	4,546	4,546	—	—	—	—	1,553	2,993
滋 賀	1,539	1,539	—	—	—	—	580	959
京 都	3,820	168	3,652	—	—	—	3,816	4
大 阪	5,628	2,767	409	2,450	—	2	5,628	—
兵 庫	4,779	4,589	190	—	—	—	4,764	15
和 歌 山	2,402	880	1,522	—	—	—	360	2,042
和 歌 山 (紀南)	113	—	110	3	—	—	—	113
鳥 取	1,925	234	1,691	—	—	—	279	1,646
根 山	2,407	2,009	368	30	—	—	1,402	1,005
山 口	1,855	1,815	40	—	—	—	1,855	—
島 根	1,336	664	628	10	10	24	1,336	—
徳 島	2,807	1,748	1,059	—	—	—	1,803	1,004
香 川	7,013	1,291	5,601	—	—	—	7,013	—
高 知	1,980	1,131	8	1	121	741	1,927	53
福 岡	3,129	2,960	73	73	21	2	3,129	—
福 岡 (筑豊)	2,416	1,350	1,003	—	63	—	2,416	—
佐 賀	1,202	837	365	—	—	—	339	863
長 崎	4,045	216	1,955	1,874	—	—	250	3,795
熊 本	2,856	2,856	—	—	—	—	83	2,773
大 分	1,471	1,202	267	2	—	—	904	567
1 所 当 比	3,711	2,708	831	125	20	27	2,649	1,062
構 成 比	100.0%	73.0	22.4	3.4	0.5	0.7	71.4	28.6

第3表 求人件数・求人数

内職 補導所別	地域別	求 入 件 数		求 人 数	
		計	自県内からの求人	他県からの求人	計
合 計		16,320	14,554	1,766	21,295
北海道		401	362	39	2,524
青森県		507	382	125	3,723
岩手県		1,935	1,797	138	6,594
宮城県		809	567	242	4,879
山形県		342	307	35	5,257
福島県		511	493	18	6,068
茨城県		1,114	89	25	2,151
栃木県		138	103	35	7,934
群馬県		262	251	11	3,663
埼玉県		422	420	2	4,204
千葉県		509	481	28	14,162
東京都		156	156	—	509
神奈川県		326	303	23	2,793
新潟県		165	155	10	1,214
富山県		154	98	56	5,796
石川県		758	758	—	2,914
福井県		549	549	—	2,740
山梨県		481	481	—	3,169
長野県		481	368	113	15,156
岐阜県		134	126	8	1,973
静岡県		294	263	31	2,228
愛知県					
三重県					
滋賀県					
京都府					
大阪府					
兵庫県					
和歌山県					
奈良県					
大阪府					
京都府					
兵庫県					
和歌山県					
奈良県					
大阪府					
京都府					
兵庫県					
和歌山県					
奈良県					
大阪府					
京都府					
兵庫県					
和歌山県					
奈良県					
大阪府					
京都府					
兵庫県					
和歌山県					
奈良県					
大阪府					
京都府					
兵庫県					
和歌山県					
奈良県					
大阪府					
京都府					
兵庫県					
和歌山県					
奈良県					
大阪府					
京都府					
兵庫県					
和歌山県					
奈良県					
大阪府					
京都府					
兵庫県					
和歌山県					
奈良県					
大阪府					
京都府					
兵庫県					
和歌山県					
奈良県					
大阪府					
京都府					
兵庫県					
和歌山県					
奈良県					
大阪府					
京都府					
兵庫県					
和歌山県					
奈良県					
大阪府					
京都府					
兵庫県					
和歌山県					
奈良県					
大阪府					
京都府					
兵庫県					
和歌山県					
奈良県					
大阪府					
京都府					
兵庫県					
和歌山県					
奈良県					
大阪府					
京都府					
兵庫県					
和歌山県					
奈良県					
大阪府					
京都府					
兵庫県					
和歌山県					
奈良県					
大阪府					
京都府					
兵庫県					
和歌山県					
奈良県					
大阪府					
京都府					
兵庫県					
和歌山県					
奈良県					
大阪府					
京都府					
兵庫県					
和歌山県					
奈良県					
大阪府					
京都府					
兵庫県					
和歌山県					
奈良県					
大阪府					
京都府					
兵庫県					
和歌山県					
奈良県					
大阪府					
京都府					
兵庫県					
和歌山県					
奈良県					
大阪府					
京都府					
兵庫県					
和歌山県					
奈良県					
大阪府					
京都府					
兵庫県					
和歌山県					
奈良県					
大阪府					
京都府					
兵庫県					
和歌山県					
奈良県					
大阪府					
京都府					
兵庫県					
和歌山県					
奈良県					
大阪府					
京都府					
兵庫県					
和歌山県					
奈良県					
大阪府					
京都府					
兵庫県					
和歌山県					
奈良県					
大阪府					
京都府					
兵庫県					
和歌山県					
奈良県					
大阪府					
京都府					
兵庫県					
和歌山県					
奈良県					
大阪府					
京都府					
兵庫県					
和歌山県					
奈良県					
大阪府					
京都府					
兵庫県					
和歌山県					
奈良県					
大阪府					
京都府					
兵庫県					
和歌山県					
奈良県					
大阪府					
京都府					
兵庫県					
和歌山県					
奈良県					
大阪府					
京都府					
兵庫県					
和歌山県					
奈良県					
大阪府					
京都府					
兵庫県					
和歌山県					
奈良県					
大阪府					
京都府					
兵庫県					
和歌山県					
奈良県					
大阪府					
京都府					
兵庫県					
和歌山県					
奈良県					
大阪府					
京都府					
兵庫県					
和歌山県					
奈良県					
大阪府					
京都府					
兵庫県					
和歌山県					
奈良県					
大阪府					
京都府					
兵庫県					
和歌山県					
奈良県					
大阪府					
京都府					
兵庫県					
和歌山県					
奈良県					
大阪府					
京都府					
兵庫県					
和歌山県					
奈良県					
大阪府					
京都府					
兵庫県					
和歌山県					
奈良県					
大阪府					
京都府					
兵庫県					
和歌山県					
奈良県					
大阪府					
京都府					
兵庫県					
和歌山県					
奈良県					
大阪府					
京都府					
兵庫県					
和歌山県					
奈良県					
大阪府					
京都府					
兵庫県					
和歌山県					
奈良県					
大阪府					
京都府					
兵庫県					
和歌山県					
奈良県					
大阪府					
京都府					
兵庫県					
和歌山県					
奈良県					
大阪府					
京都府					
兵庫県					
和歌山県					
奈良県					
大阪府					
京都府					
兵庫県					
和歌山県					
奈良県					
大阪府					
京都府					
兵庫県					
和歌山県					
奈良県					
大阪府					
京都府					
兵庫県					
和歌山県					
奈良県					
大阪府					
京都府					
兵庫県					
和歌山県					
奈良県					
大阪府					
京都府					
兵庫県					
和歌山県					
奈良県					
大阪府					
京都府					
兵庫県					
和歌山県					
奈良県					
大阪府					
京都府					
兵庫県					
和歌山県					
奈良県					
大阪府					
京都府					
兵庫県					
和歌山県					
奈良県					
大阪府					
京都府					
兵庫県					
和歌山県					
奈良県					
大阪府					
京都府					
兵庫県					
和歌山県					
奈良県					
大阪府					
京都府					
兵庫県					
和歌山県					
奈良県					
大阪府					
京都府					
兵庫県					
和歌山県					
奈良県					
大阪府					
京都府					
兵庫県					
和歌山県					
奈良県					
大阪府					
京都府					
兵庫県					
和歌山県					
奈良県					

第4表 巡回指導件数

内職 指導所別	地域別		計	市	町	村
	海	陸				
合	計	計	12912	8899	4013	
北	道	道	276	276		—
青	森	森	207	201		6
岩	手	手	841	632		209
宮	城	城	465	270		195
山	形	形	473	347		126
福	島	島	788	624		164
福	(いわき)	(いわき)	280	240		40
茨	城	城	367	274		93
栃	木	木	137	90		47
栃	(京南)	(京南)	105	102		3
群	馬	馬	1261	857		404
群	(高崎)	(高崎)	80	68		12
埼	玉	玉	302	231		71
埼	(熊谷)	(熊谷)	126	27		99
千	葉	葉	408	375		33
東	(江東)	(江東)	9	9		—
東	(足立)	(足立)	12	12		—
東	(港)	(港)	52	52		—
神	京	京	247	213		34
富	川	川	97	45		52
石	川	川	55	22		33

石	川 (能登)	48	23	25
山	梨	236	139	97
長	野	118	57	61
岐	阜	526	155	371
静	岡	94	86	8
愛	知	117	111	6
三	重	377	333	44
滋	賀	205	181	24
京	都	143	116	27
大	阪	230	211	19
兵	庫	233	130	103
和	山 (紀南)	112	18	94
和	歌	3	—	3
鳥	取	278	225	53
岡	根	1277	576	701
山	山	471	292	179
山	口	70	39	31
徳	島	41	5	36
香	川	85	59	26
高	知	65	29	36
福	岡	434	289	145
福	(筑豊)	182	82	100
佐	賀	336	261	75
長	崎	438	355	83
熊	本	79	34	45
大	分	126	126	—
1	所 当	275	189	86
構	成 比	100.0%	68.9	31.1

第5章 若情處理件數

内職 補導所別	分 区	苦情処理件数	内 容				
			工 賃	資 材	製 品	そ の 他	計
合 計		1,582	509	856	96	134	1,595
北海道		11	1	7	3		11
青森		25	14	9	2		25
岩手		21	10	11		3	24
宮城							
山形		32	17	8	2	5	32
福島		18	14	2	1	1	18
福島(いわき)		3	2	1			3
茨城		8	5	1		2	8
栃木		16	15	1			16
栃木(県南)		19	7	11	1	2	21
群馬		2	2				2
群馬(高崎)							
埼玉		6	2	3	1		6
埼玉(熊谷)		4	1	3			4
千葉		6	1	3	2		6
東京							
東京(江東)							
東京(足立)		4	3	1			4
東京(港)							
神奈川							
富山		25	11	9	3	3	26
石川		1	1				1
石川(能登)							
山梨							

[illegible]

(注) 苦情処理件数と内容数が一致しないのは、1人の苦情提出者の苦情内容が2種以上あつても、その相手が1人の場合、1件として計上するためである。

第6表 調査件数

内職 補導所別	調査対象別	合 計	事 業 所	内 職 者	グ ル ー プ	そ の 他
合	計	173,915	62,411	71,976	15,081	17,447
北 海	道	8,279	5,145	2,994	140	—
青 島	森	4,542	3,83	4,006	141	12
岩 手	手	3,926	1,78	33	269	3,446
宮 城	城	5,576	584	3,288	1,704	—
山 形	形	5,034	2,253	2,052	497	232
福 島	島	6,709	2,021	3,356	1,255	77
福島 (いわき)	き	4,687	1,102	583	1,415	1,587
茨 城	城	3,807	2,116	1,006	684	1
栃 木	木	1,285	—	700	27	1
栃 木 (県南)	南	673	—	600	26	—
群馬	馬	4,694	1,026	3,473	195	—
群馬 (高崎)	崎	426	264	75	23	64
埼玉	玉	4,660	692	—	1,221	2,747
埼玉 (熊谷)	谷	1,433	210	1,217	6	—
千葉	葉	4,580	930	3,509	141	—
東京 (江東)	東	11,239	7,855	3,381	3	—
東京 (足立)	立	7,159	5,365	1,794	—	—
東京 (港)	港	8,809	5,443	3,366	—	—
京 都	川	5,162	3,891	1,271	—	—
神 戸	山	1,078	770	144	164	—
富 山	川	3,647	1,153	725	136	1,633

石 川 (能登)	503	14	489	—	—	—
山 梨	2,923	1,376	442	368	737	—
長 崎	805	655	53	97	—	—
岐 阜	3,179	237	2,942	—	—	—
静 岡	4,358	1,769	1,273	42	1,274	5
愛 知	4,259	3,456	664	134	—	—
三 重	2,561	1,039	546	963	13	—
滋 賀	3,455	82	41	229	3,103	—
都 府 府	3,298	300	2,549	447	2	—
大 阪	12,124	7,748	4,364	11	1	—
兵 庫	5,971	5,536	334	99	2	—
和 歌 山 (紀南)	2,006	5	2,000	1	—	—
和 歌 山 (紀北)	3	1	—	2	—	—
鳥 取	2,471	446	1,029	919	77	—
島 根	2,187	79	2,082	22	4	—
山 口	2,691	2,685	—	6	—	—
徳 島	1,102	141	945	16	—	—
香 川	3,510	226	3,213	67	4	—
高 知	517	190	119	201	7	—
福 岡	3,254	405	2,711	122	16	—
福岡 (筑豊)	4,847	687	3,227	931	2	—
福岡 (筑後)	3,656	246	2,870	540	—	—
佐 賀	917	37	—	880	—	—
長 崎	3,817	—	578	839	2,400	—
熊 本	2,045	54	1,932	59	—	—
大 分	51	12	—	39	—	—
1 所 当 比	3,700	1,477	1,531	3,21	371	—
構 成 比	100.0%	39.9	41.4	8.7	10.0	—

第7表 情報提供件数

内職 補導所別	種類別	合 計	内職だより	パンフレット	俳 演	新 聞	雑 誌	ラジオ・テレビ	その他
合 計		7,531	2,288	3,336	3,559	3,642	23	1,759	1,184
北海道		411	2	—	—	213	—	189	7
青森県		171	2	26	7	95	—	23	18
岩手県		160	4	—	27	110	1	10	8
宮城県		340	6	8	2	86	—	21	217
山形県		100	2	2	—	25	2	3	66
福島県		321	8	3	—	121	—	3	186
茨城県		251	2	3	—	85	—	13	148
栃木県		420	3	2	—	102	—	309	4
群馬県		225	4	—	—	122	—	96	3
埼玉県		264	—	2	3	114	—	109	36
千葉県		333	8	—	7	226	—	2	90
東京都		37	—	—	—	37	—	—	—
神奈川県		78	1	15	2	2	—	—	58
新潟県		29	3	—	—	—	—	21	5
富山県		134	2	—	20	111	1	—	—
石川県		226	2	2	—	216	2	3	1
福井県		265	11	—	—	239	—	—	15
山梨県		331	24	—	—	288	10	4	5
長野県		91	12	19	1	11	1	1	47
岐阜県		141	—	—	—	136	—	3	1
静岡県		96	12	—	10	27	—	46	1

石川県	21	—	—	—	13	5	—	1	2
山梨県	287	3	—	—	—	116	—	167	—
長野県	75	—	—	75	—	—	—	—	—
静岡県	112	8	—	—	—	30	—	72	2
愛知県	84	1	—	—	5	34	2	14	26
三重県	400	12	—	—	—	255	—	95	36
滋賀県	149	—	—	—	1	77	—	60	4
京都府	49	5	—	—	23	15	—	—	6
大阪府	35	3	—	—	1	12	1	1	16
兵庫県	252	6	—	—	—	87	—	64	34
和歌山県	94	10	—	—	—	55	—	—	6
奈良県	71	4	—	—	—	67	—	—	—
京都府	—	—	—	—	—	—	—	—	—
和歌山県	262	6	—	—	2	96	—	98	12
鳥取県	71	—	—	—	7	25	—	48	38
山口県	161	4	—	—	—	106	—	—	2
徳島県	31	—	—	—	18	—	—	—	12
香川県	117	—	—	—	1	109	—	2	5
高松市	174	1	—	—	2	100	1	51	19
福岡県	136	12	—	—	23	43	—	55	3
佐賀県	65	6	—	—	38	3	—	2	5
熊本県	51	4	—	—	25	2	—	7	15
大分県	43	3	—	—	—	15	1	161	19
宮崎県	258	24	—	—	45	5	—	1	—
鹿児島県	20	3	—	—	—	16	—	1	—
沖縄県	89	1	—	—	76	3	1	4	1
合 計	1,600	5	7	4.4	4.8	77	0.5	234	157
所 当 比	100.0%	3.0	4.4	4.8	4.8	4.8	0.3	234	157

第8表 技術輔導實施件數・輔導要人區

内職補導所別	分 区	技術補導實施件数				新規追補導 の同時実施	補 導 実 人 員	
		計	新規補導	追補導	計		新規補導	追 補 導
合 計	海	2,191	1,387	230	574	82,140	5,808	2,405
北 道		44	38	4	2	1,021	941	80
青 森		29	8	-	21	1,478	1,030	448
岩 手		197	116	18	63	3,546	2,712	834
宮 城		241	164	24	53	2,799	1,682	1,117
山 形		52	27	3	22	4,138	2,662	1,476
福 島		125	118	5	2	1,404	1,343	61
福 島 (いわき)		61	54	3	4	400	391	9
茨 城		29	25	3	1	928	877	51
栃 木		24	23	-	1	441	427	14
木 (県南)		20	14	1	5	734	174	560
馬 群		30	25	-	5	881	756	125
馬 (高崎)		-	-	-	-	-	-	-
玉 崎		21	19	-	2	1,182	1,172	10
玉 (熊谷)		11	11	-	-	21	21	-
葉 千		16	16	-	-	129	129	-
京 (江東)		-	-	-	-	-	-	-
京 (足立)		6	5	1	-	130	107	23
京 (港)		2	2	-	-	59	59	-
奈 川		52	49	-	3	2,627	1,988	639
神 奈 川		38	9	7	22	867	475	392
富 石		45	13	4	28	2,349	835	1,514

石川(能登)	22	6	4	12	896	397	497
山梨	17	10	—	7	458	337	121
長岐	17	17	—	—	5450	5450	—
静岡	50	40	3	7	3745	3532	213
愛知	40	28	1	11	5166	4825	341
三重	32	28	4	—	860	766	94
滋賀	27	9	—	18	1668	773	895
京都	59	45	4	10	2582	1918	664
大阪	19	16	3	—	495	314	181
兵庫	50	50	—	—	2033	2033	—
和歌山(紀南)	331	105	94	132	7712	1495	6217
山梨	88	24	2	62	5038	2674	2364
和歌山(紀北)	8	3	—	5	457	198	259
鳥取	79	61	18	—	3321	2046	1275
島根	30	29	1	—	1064	915	149
岡山	39	39	—	—	966	966	—
山口	19	7	3	9	1079	718	361
島川	45	21	12	12	719	537	182
徳島	28	27	—	1	852	842	10
香高	15	1	—	14	803	749	54
福岡	19	16	—	3	1504	1395	107
福岡(筑豊)	19	13	1	5	1160	811	349
佐賀	22	14	—	8	1600	882	718
長崎	36	22	7	7	2730	1629	1101
熊本	21	15	—	6	2457	2318	139
大分	26	15	—	11	2191	1780	411
1 所 当 比	47	30	5	12	1748	1236	512
槽 成 比	1000	633	105	262	1000	707	293

第9表 登録者数

内職補導所別	性別		計	男	女
	性	別			
合	計	計	1,678.91	3,512	1,643.79
北海道	道	道	2,946	59	2,887
青森	森	森	3,431	24	3,407
岩手	手	手	4,090	36	4,054
宮城	城	城	6,217	259	5,958
山形	形	形	5,742	109	5,633
福島	島	島	5,766	350	5,416
福島(いわき)	(い わ き)	(い わ き)	3,026	84	2,942
茨城	城	城	7,961	231	7,730
栃木	木	木	2,903	120	2,783
群馬	群	群	3,747	118	3,629
群馬(県南)	(県 南)	(県 南)	9,018	105	8,913
群馬(高崎)	(高 崎)	(高 崎)	796	9	787
埼玉	玉	玉	4,401	40	4,361
埼玉(熊谷)	(熊 谷)	(熊 谷)	862	29	833
千葉	千	千	6,883	93	6,790
東京	京	京	1,907	5	1,902
東京(江東)	(江 東)	(江 東)	2,630	53	2,577
東京(足立)	(足 立)	(足 立)	1,713	53	1,660
東京(港)	(港)	(港)	10,867	47	10,820
神奈川	川	川	1,740	28	1,712
石川	川	川	1,856	9	1,847

石川(能登)	川 (能 登)	4,977	15	4,82
山梨	梨	3,043	82	2,961
長野	野	14,623	9	14,614
岐阜	阜	3,593	205	3,388
静岡	岡	6,570	100	6,470
愛知	知	6,974	120	6,854
三重	重	4,710	33	4,677
滋賀	賀	1,925	26	1,899
京都	都	823	83	740
大阪	阪	5,171	132	5,039
兵庫	庫	4,092	185	3,907
山梨	山	2,421	112	2,309
山梨(紀南)	(紀 南)	1,61	—	1,61
和歌山	歌 山	2,793	15	2,778
和歌山(紀南)	(紀 南)	1,285	9	1,276
鳥取	取	1,847	—	1,847
島根	根	1,269	1	1,268
岡山	岡	1,658	35	1,623
山口	口	2,066	22	2,044
徳島	島	2,107	9	2,098
香川	高	3,056	433	2,623
高松	福	890	4	886
福岡	福	1,205	—	1,205
福岡(筑豊)	(筑 豊)	3,791	20	3,771
佐賀	賀	1,743	—	1,743
長門	本	1,076	1	1,075
熊本	分	3,572	75	3,497
大分	り	100.0%	21	97.9
1 構	比			

第10表 職種別技術補導受件数

職 種	第1 四半 期	第2 四半 期	第3 四半 期	第4 四半 期
合 計	2191	671	482	449
食料品加工	16	3	7	6
標 物	954	281	218	215
毛糸編物	490	129	102	115
レース	127	45	28	48
合成繊維毛糸	196	58	46	22
その他の	23	8	—	7
メリヤス加工	32	4	13	7
毛糸編物	57	1	24	11
編物補修	22	1	6	4
編物製品検査	—	—	—	—
その他の編物関係加工	7	2	2	1
その他の繊維一次製品加工	29	8	7	8
洋 裁	120	41	26	28
婦人子供服仕立	39	12	13	8

職 種	第1 四半 期	第2 四半 期	第3 四半 期	第4 四半 期
刺しゅう	424	157	91	77
機械刺しゅう	6	2	—	—
フランズ	172	33	71	28
レース	42	11	19	5
ドロシワーク	—	—	—	—
日本刺しゅう	2	—	—	1
リボン	—	—	—	—
ビーズ	159	40	43	36
毛糸	26	7	13	4
アジブリーケ	1	—	1	—
その他の刺しゅう	16	6	7	2
その他の繊維二次製品加工	29	4	10	11
木竹藤製品加工	2	1	—	1
紙及び紙製品	50	9	21	9
製本、印刷製品	—	—	—	—

婦人子供服部分加工	20	9	2	6	3
婦人子供服修理	—	—	—	—	—
男子服仕立	6	6	—	—	—
男子服部分加工	24	7	4	6	7
男子服修理	—	—	—	—	—
その他の衣服類シン加工	23	5	7	3	8
その他の洋服関係加工	8	2	—	4	2
和 裁	56	6	30	12	8
和服仕立	48	3	27	11	7
帯仕立加工	—	—	—	—	—
その他の和服類仕立	—	—	—	—	—
和服部分加工(シン加工を除く)	—	—	—	—	—
和服類修理	—	—	—	—	—
和服類シンぬい	5	—	3	1	1
その他の和裁関係加工	3	3	—	—	—
下着、身の廻り品加工	58	19	14	12	13

化学製品加工	10	3	2	3	2
ゴム製品	4	1	1	2	—
皮革製品	15	3	8	1	3
石、粘土、ガラス製品	5	—	3	1	1
金属製品	112	60	23	15	14
電気機械器具	89	31	25	16	17
輸送用設備加工	—	—	—	—	—
玩具遊戯品	124	39	34	24	27
履物	6	1	1	—	4
花	10	4	3	2	1
その他の各種製品加工	54	13	14	20	7
包装荷造	3	1	2	—	—
事務	12	5	5	2	—
その他の	9	1	1	3	4

第11表 相談件数

種類別	四半期別	合 計	第1・四半期	第2・四半期	第3・四半期	第4・四半期	四半期平均
合 計		564,937	144,299	131,492	144,698	144,448	141,234
求職相談	新規相談	275,155	69,121	62,098	71,628	72,308	68,789
	再入相談	70,040	19,632	16,990	17,237	16,181	17,510
	グループ相談	25,212	6,745	5,945	5,875	6,647	6,303
	内職者の相談	6,753	1,739	1,469	1,715	1,830	1,688
	小 計	377,160	97,237	86,502	96,455	96,966	94,290
苦情相談		3,954	1,016	937	1,078	923	988
技術相談		140,344	34,727	33,002	36,685	35,930	35,086
求人者相談		35,854	9,565	9,222	8,621	8,446	8,964
その他の相談		7,625	1,754	1,829	1,859	2,183	1,906

第12表 あっせん件数

区分	四半期別	合 計	第1・四半期	第2・四半期	第3・四半期	第4・四半期	四半期平均
合 計		174,423	44,889	39,083	45,269	45,182	43,606
求人者別	直 接	127,297	32,660	29,085	32,841	32,711	31,824
	登録グループ経由	39,048	9,759	8,115	10,498	10,676	9,762
	施設経由	5,890	1,829	1,328	1,380	1,353	1,473
	施 設	921	229	253	186	253	230
その他の		1,267	412	302	364	189	317
地域別	自県内へのあっせん	124,521	33,184	27,398	31,954	31,985	31,130
	他県へのあっせん	49,902	11,705	11,685	13,315	13,197	12,476

第13表 求人件数・求人数

区分	四半期別	合 計	第1・四半期	第2・四半期	第3・四半期	第4・四半期	四半期平均
求人件数	計	16,320	4,674	3,964	3,621	4,061	4,080
	自県内からの求人	14,554	4,265	3,567	3,212	3,510	3,639
	他県からの求人	1,766	409	397	409	551	441
求人数	計	21,295	5,857	4,698	4,893	5,845	5,323
	自県内からの求人数	14,194	4,315	3,115	3,012	3,756	3,548
	他県からの求人数	7,100	1,542	1,583	1,881	2,089	1,775

1281

第14表 巡回指導件数

地域別	四半期別	合 計	第1・四半期	第2・四半期	第3・四半期	第4・四半期	四半期平均
合 計		12,912	3,000	2,949	3,415	3,548	3,228
市		8,899	2,184	2,084	2,330	2,299	2,225
町		4,013	816	863	1,085	1,249	1,003

第15表 苦情処理件数

区分	四半期別	合 計	第1・四半期	第2・四半期	第3・四半期	第4・四半期	四半期平均
処理件数		1,582	586	341	288	367	396
苦情処理内容	工賃	509	177	100	114	118	127
	資材	856	324	171	146	215	214
	製品	96	35	27	15	19	24
	その他	134	58	43	15	18	34
	計	1,595	594	341	290	370	399

1291

第16表 調査件数

調査対象別	四半期別	合 計	第1・四半期	第2・四半期	第3・四半期	第4・四半期	四半期平均
合 計		17,391	3,069	3,692	5,247	5,382	4,347
事業所		6,241	1,812	1,925	1,757	1,451	1,735
内 職 者		7,197	5,615	1,052	2,746	2,809	1,799
グ ル ー プ		15,081	3,748	3,202	3,608	4,523	3,770
その他		17,447	3,206	3,935	3,548	6,758	4,362

第17表 情報提供件数

種 別	四半期別	合 計	第1・四半期	第2・四半期	第3・四半期	第4・四半期	四半期平均
合 計		7,531	1,981	1,908	1,879	1,763	1,883
内 職 だ よ り		228	58	55	59	56	57
ペンフレット		336	86	110	70	70	84
録 音		359	94	107	86	72	90
新聞		3,642	1,038	935	872	797	910
雑誌		23	13	2	7	1	6
ラジオ・テレビ		1,759	397	421	468	473	440
その他		1,184	295	278	317	294	296

- 30 -

第18表 技術補導実案件数・補導実人員

区 分	四半期別	合 計	第1・四半期	第2・四半期	第3・四半期	第4・四半期	四半期平均
技術補導実案件数		2,191	589	671	482	449	547
補 導 実 人 員		8,214	1,820	1,890	2,435	2,067	2,050

第19表 登録者数

性 別	四半期別	合 計	第1・四半期	第2・四半期	第3・四半期	第4・四半期	四半期平均
合 計		167,891	42,168	39,206	44,103	42,414	41,973
男		3,512	870	672	1,114	856	878
女		164,379	41,298	38,534	42,989	41,558	41,095

第20表 あつせん件数

地域ブロック別	区 分	計	%	自県内へのあつせん	%	他県へのあつせん	%
合 計		174,423	100.0	124,521	71.4	49,902	28.6
北海道・東北		29,247	100.0	20,822	71.2	8,425	28.8
北 関 東		38,193	100.0	29,542	77.3	8,651	22.7
南 関 東		36,389	100.0	25,976	71.4	10,413	28.6
北 陸 ・ 中 部		17,871	100.0	10,297	57.6	7,574	42.4
近 畿		18,281	100.0	15,148	82.9	3,133	17.1
中 国 ・ 四 国		19,323	100.0	15,615	80.8	3,708	19.2
九 州		15,119	100.0	7,121	47.1	7,998	52.9

- 31 -

第21表 求入件数

地域 ブロック別	計	%	自県内 からの 求人	%	他 県 からの 求人	%
合 計	16320	100.0	14554	89.2	1766	10.8
北海道・東北	4619	100.0	3997	86.5	622	13.5
北 関 東	1953	100.0	1843	94.4	110	5.6
南 関 東	3237	100.0	3030	93.6	207	6.4
北陸・中部	2298	100.0	2117	92.1	181	7.9
近 畿	2517	100.0	2412	95.8	105	4.2
中国・四国	614	100.0	517	84.2	97	15.8
九 州	1082	100.0	638	59.0	444	41.0

- 32 -

第22表 求人 数

地域 ブロック別	計	%	自県内 からの 求人	%	他 県 からの 求人	%
合 計	212952	100.0	141946	66.7	71006	33.3
北海道・東北	31196	100.0	22872	73.3	8324	26.7
北 関 東	46930	100.0	32703	69.7	14227	31.3
南 関 東	32441	100.0	22351	74.4	10090	25.6
北陸・中部	24746	100.0	16665	67.3	8081	32.7
近 畿	21625	100.0	15614	72.2	6011	27.8
中国・四国	20925	100.0	13456	64.3	7469	35.7
九 州	28089	100.0	11285	40.2	16804	59.8

第23表 登 録 者 数

地域ブロック別	登 録 者 数	%
合 計	167,891	100.0
北海道・東北	31,218	18.6
北 関 東	42,091	25.1
南 関 東	35,833	21.3
北陸・中部	12,370	7.4
近 畿	14,593	8.7
中国・四国	13,025	7.8
九 州	11,761	7.0

- 33 -

Ⅱ 内職公共職業補導所一覧

(昭和45年7月1日現在)

都道府県名	設立年月	住 所	電 話
北海道(札幌)	33.4	札幌市北3条西7丁目	0122(24)9592
北海道(函館)	45.5	函館市末広町4の19	
青 森	37.4	青森市大字石江字江渡97の1	01772(6)1303
岩 手	35.4	盛岡市愛宕町8の22	0196(24) ⁴⁶⁴⁶ ₄₆₄₇
宮 城	36.11	仙台市上杉1の2の3	0222(22)9949
山 形	40.4	山形市旅籠町3の3の38	02362(2)2450
福 島(福島)	34.11	福島市中町6の31	0245(22)1315
福島(いわき)	38.3	いわき市平字堂ノ前22	02462(平)7511
茨 城	33.4	水戸市三の丸1の5の26 茨城会館内	0292(21)6906
栃 木(中央)	36.4	宇都宮市若草町101の15	0286(2)1610
栃 木(県南)	40.4	足利市丸山町688の14	0284(4)0096
群 馬(前橋)	37.6	前橋市紅雲町2の11の10	0272(21)2093
群 馬(高崎)	42.11	高崎市成田町1	0273(24)0065
埼 玉(浦和)	34.4	浦和市常盤4の11の8	0488(22) ⁸⁸¹¹ _{内576}
埼 玉(熊谷)	44.5	熊谷市大字熊谷3190-3	0485(22)3896
千 葉	33.10	千葉市末広町3の14の18 千葉県婦人会館内	0472(61) ⁵⁴²⁵ ₅₄₂₆
東 京(江東)	31.3	江東区深川門前仲町1-19-15	03(641)4230
東 京(足立)	36.3	足立区千住曙町39の7	03(888)7346
東 京(港)	40.1	港区芝5の37の2	03(451)7689
神 奈 川	30.11	横浜市中区本町4の37 甲府市北口2の11の26 甲府合同庁舎内	045(201)4314 0552(33) ^{2101~6} _{内28~9}
山 梨	39.3		
長 野	32.4	長野市大字南長野字幅下692の2	02622(3)3919
静 岡	33.11	静岡市春日町2の19	0542(54)6291

都道府県名	設立年月	住 所	電 話
富 山	40.4	富山市舟橋北町1の11	0764(41)2551
石 川(金沢)	38.10	金沢市本多町3の1	0762(63)4181
石 川(能登)	42.10	輪島市河井町2部287の1	07682(2)2001
岐 阜	33.12	岐阜市司町1 岐阜合同庁舎内	0582(64) ¹¹¹¹ _{内268}
愛 知	31.1	名古屋市中区橋町5の6	052(321)1742
三 重	37.10	津市広明町354	05928(8)8452
滋 賀	38.4	大津市梅林1の9の7 県庁第二南別館	07754(3)2740
京 都	44.4	京都市上京区中立売通小川東入3の445	075(441)0033
大 阪	30.10	大阪市阿倍野区文の里1の4の2	06(628)0005~7
兵 庫	32.1	神戸市生田区相生町1の27	078(34)2377
和 歌 山(和歌山)	38.8	和歌山市中之島向之芝	0734(23)6325~6
和歌山(紀南)	44.4	新宮市新宮434	
鳥 取	36.4	鳥取市富安180の1	0857(22)6542
島 根	38.10	松江市東朝日町宮の沖111	0852(21)3940
岡 山	32.1	岡山市柳町1の6の4	0862(22)5687
山 口	32.12	山口市大字後河原松柄150の1	08392(2)2943
徳 島	39.10	徳島市中昭和町1の2	0886(3) ⁷³⁵⁹ ₄₄₈₁
香 川	34.4	高松市番町4の1の10	0878(51) ¹¹¹¹ _{内593}
高 知	33.10	高知市中島町155	0889(73) ¹¹¹¹ _{内337}
福 岡(福岡)	30.10	福岡市赤坂1の8の27	092(75)0242
福 岡(筑豊)	41.11	飯塚市片島2の2の10	09482(2)4617
佐 賀	43.4	佐賀市城内1の6の5	09522(4)2595
長 崎	35.11	長崎市中川町128	0958(23)3512
熊 本	43.4	熊本市大江6の1の38	0963(62)2611
大 分	35.11	大分市長浜町2の13の44	09752(2)3539